




Accidentalité routière en Loir-et-Cher - Bulletin mensuel

JUILLET - 2022



Données 2021 consolidées – 2022 non consolidées

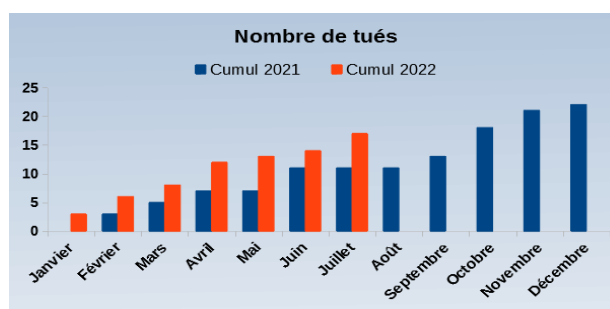
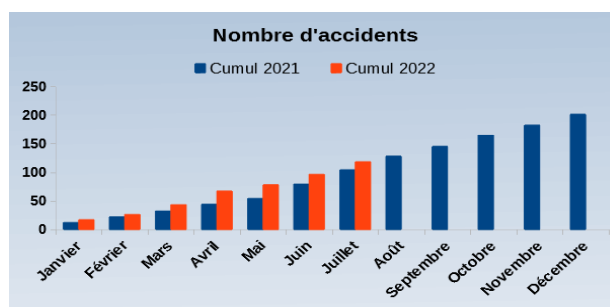
Malgré une nette baisse du nombre de blessés sur nos routes, on déplore 3 tués en juillet 2022 alors qu'il n'y en avait pas en juillet 2021.

55 usagers ont été impliqués (69 en 2021) dont 17 usagers vulnérables, parmi lesquels, 16 ont été blessés ou tués.

Des 16 présumés responsables, 1/3 sont des usagers vulnérables. « Alcool », « vitesse inadaptée », « inattention » sont les 3 facteurs les plus fréquemment relevés en tant que première cause de l'accident.

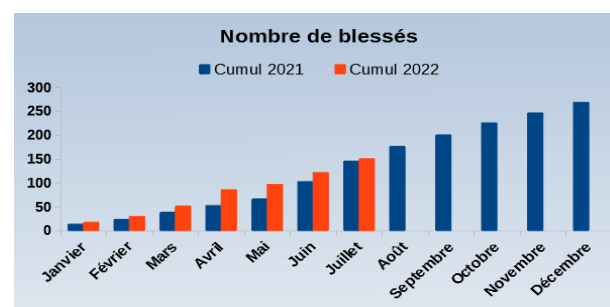
Cumul de janvier à juillet ...

	2021	2022	Ecart 2021 / 2022
Accidents	104	118	+ 14
Tués	11	17	+ 6
Blessés	145	150	+ 5
Bles.Hospt.	70	64	-6



Accidentalité des 5 dernières années

	Accidents	Acc. Mortels	Tués	Blessés
2021	201	20	22	268
2020	169	20	20	211
2019	255	29	31	357
2018	217	27	30	276
2017	281	31	35	372



Contrôles Forces de l'ordres Les infractions

Nombre d'infractions	juillet 2022	juillet 2021	Evolution	
à la vitesse hors CSA	672	661	+ 1,6%	↗
alcoolémie	82	108	- 24%	↘
stupéfiants	45	64	- 29,7 %	↘
conduite avec téléphone ou dispositif oreillette	90	171	- 47,4 %	↘
règles sur les intersections et priorités	45	73	- 38,4 %	↘
de conduite en défaut de permis	66	51	+ 29,4 %	↗
rétections de permis de conduire	164	150	+ 9,3 %	↗

Localisation des accidents graves - cumul 2022

